

Materialen



©Struyk Verwo Infra

Keien met een brede voeg of...



© De Vergroenerij

...gebakken klinkers met brede voeg of...



© De Vergroenerij

....natuurlijk ogende leistenen



Houten regenton

Bepanting


Zon



IJzerhard



Prachtkaars



Wilde Marjolein



Dropplant

Schaduw



Japane wasbloem



Struikclematis



Duizendknoop



Zilverkaars

Bepanting foto's: De Vergroenerij

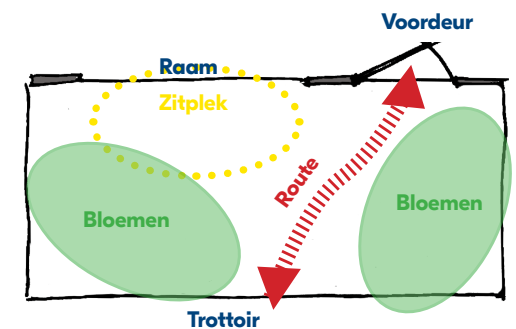


ARNHEM
KLIMAAT
BESTENDIG

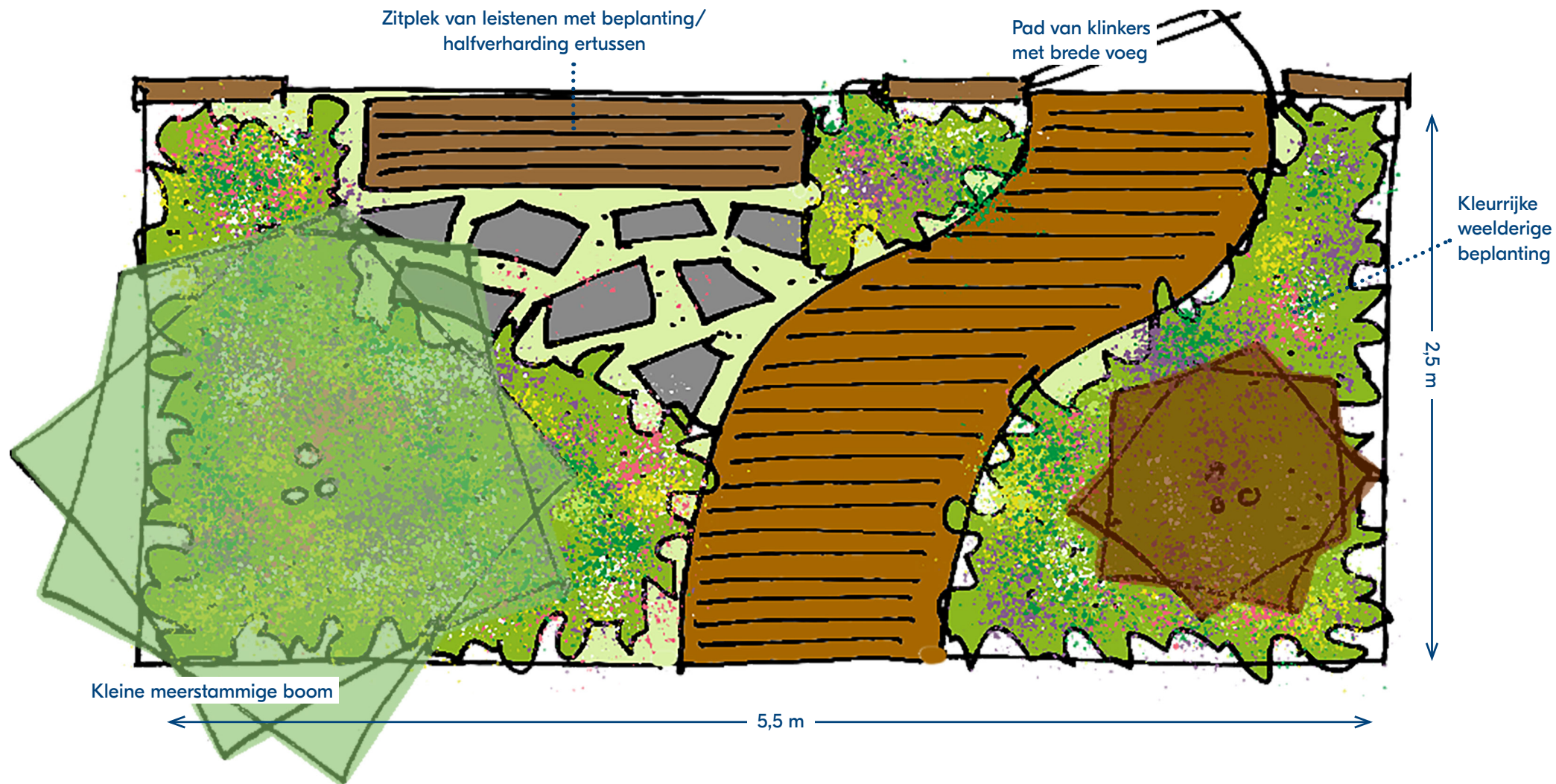
Klimaatbestendige voorbeeldvoortuin 1: De weelderige, natuurlijke tuin

Mag de natuur best een beetje zijn eigen gang gaan in jouw voortuin? Denk dan eens aan een weelderige tuin. Met zijn organische vormen en natuurlijke materialen creëer je een klein oerwoud in je eigen voortuin. Op een bankje voor het raam heb je zicht op alles wat bloeit, groeit en zoemt.

Door een pad te maken van stenen met een brede voeg weet je zeker dat het regenwater goed de grond inzakt. Voor de zitplek kun je leistenen gebruiken met halfverharding of bodembedekkers ertussen.



Wil je meer inspiratie voor jouw buurt, tuin of huis of heb je tips om Arnhem klimaatbestendig te maken?
www.arnhemklimaatbestendig.nl



Impressie

